

信頼度の高い攻略法でバイナリーオプションを攻略する！

～勝率 7 割～ 9 割の攻略法～

タダ読みチラ見専用

著者 hatanaka yuya

【著作権について】

このレポートは著作権法で保護されている著作物です。

このレポートの著作権はhatanaka yuyaに属します。

著作権者の許可なく、このレポートの全部又は一部をいかなる手段においても複製、転載、流用、転売等することを禁じます。

このレポートに書かれた情報は、作成時点での著者の見解、研究等です。

著者は事前許可を得ずに誤りの訂正、情報の最新化、見解の変更等を行う権利を有します。

このレポートの作成には万全を期しておりますが、万一誤り、不正確な情報等がありましても、著者は、一切の責任を負いません。

このレポートを利用することにより生じるいかなる結果につきましても、著者は、一切の責任を負いません。

【発行日2015年1月9日】

目次

はじめに

第1章 スマートオプション、ハイローオーストラリアのメリット

第2章 MT4の設定

第3章 どの期間で勝負するか～特別編【ハイローオーストラリアのスプレッド機能での勝ち方】～

第4章 相場の見極め方

(1) 上昇トレンド

(2) 下降トレンド

(3) レンジ相場

(4) ティンドに乗るように見せかけた騙し

(5) ティンドの終了の合図

(6) ティンドが長く続く時間帯

第5章 レンジ相場で勝つ方法

～2種類の奥義～

第6章 ティンド相場で勝つ方法

～上昇ティンドの奥義～

～下降ティンドの奥義～

第7章 ボリンジャーバンドの補足

第8章 賭け方

おわりに

【計36ページ】

はじめに

本レポートをダウンロードして頂きありがとうございます。

著者は私、hatanaka yuyaです。

まずは自己紹介です。



Hatanaka yuya

私はバイナリーオプションを始めて約5か月です。

開始から期間が短いと思われがちですが、大変苦労しました・・・

悪徳業者に騙されたり、指導者に騙されたりなど・・・

これまでに口座を12口座開設しており、今では出金に応じ、尚且つ自分が勝てる業者で勝負をしています。今のところよく使う業者は2つです。

自分で情報収集や研究を行うことで、技術を身に付け、勝率を7割～9割まで伸ばすことに成功しました。

勝率7割というのは、自分があまり得意ではないところで、賭けているからです。

得意なところだけで賭けると勝率は8割以上あります^^

今では1日1万円～2万円稼いでいます。(平日時間がある時)(もっと稼いでいるときも・・・)

さて、本レポートですが、**テクニック中心になるので、基礎的な内容があまり書かれていません。**

内容としては**中級者～上級者向け**です。

言葉の意味が分からないという方もいると思いますが、ご了承下さい。

初心者向けに言葉の意味やスキルを勉強するという意味でオススメの本を紹介します。

それは「**大衆心理を利用して利益を上げる！FXテクニカル分析22の技術**」です。

FXの手法はバイナリーオプションにも使えます！

「**大衆心理を利用して利益を上げる！FXテクニカル分析22の技術**」↓





<http://directlink.jp/tracking/af/1342873/ppmpPsMU-uyL5XLZe-EgexSLkp-PEFLvqY5-4Z2pgwOl-8oTPicaK-HvTZaNDj-Pqvf4rri-Pqvf4rri-rzKObWBU-ta8uOYoX-KFPYQHEL-O7e4uv2l-RizbFM9q-BBevTQWQ-Nf9TzYon-igZ8RnXp-9DI3PAbQ-AuBVKAR8-xqgL3sMx-e6OcKosl-g6ZFEYJp-BoT7dUv2-Gm0DzIrA-BD4erb0e/>

この本があれば、本レポートの意味を理解することもできますし、スキルアップにもつながります！

是非購入してみてくださいね♪

最後に、本レポートの通りにやれば、必ず勝率は上がるので、一緒に頑張りましょうね♪

トレード実績

12707		▲ コール	1.55568	1.55610	26.12.14 15:58:32	26.12.14 16:03:32	¥1000.00	勝ち	¥1700.00	
12706		▲ コール	1.55570	1.55610	26.12.14 15:58:16	26.12.14 16:03:16	¥500.00	勝ち	¥850.00	
12698		▼ ブット	1.21936	1.21931	26.12.14 09:23:02	26.12.14 09:28:02	¥2000.00	勝ち	¥3420.00	
12696		▼ ブット	1.21926	1.21926	26.12.14 09:20:39	26.12.14 09:25:39	¥1000.00	タイ	¥1000.00	
12695		▼ ブット	1.21943	1.21887	26.12.14 09:04:17	26.12.14 09:09:17	¥5000.00	勝ち	¥8550.00	
12694		▼ ブット	1.21933	1.21928	26.12.14 09:02:19	26.12.14 09:07:19	¥2000.00	勝ち	¥3420.00	
12693		▼ ブット	1.21929	1.21936	26.12.14 09:00:54	26.12.14 09:01:54	¥1000.00	失った	¥0.00	
12651		▼ ブット	1.55367	1.55346	24.12.14 13:55:50	24.12.14 14:00:50	¥1000.00	勝ち	¥1700.00	
12650		▼ ブット	1.50240	1.50203	24.12.14 08:09:14	24.12.14 08:14:14	¥5000.00	勝ち	¥8750.00	
12649		▼ ブット	1.50239	1.50218	24.12.14 08:06:50	24.12.14 08:11:50	¥2000.00	勝ち	¥3500.00	

8勝1敗1引き分け

12736			ブット	1.49694	1.49614	29.12.14 12:36:59	29.12.14 12:41:59	¥2000.00	勝ち	¥3500.00	
12735			コール	1.49549	1.49651	29.12.14 12:29:58	29.12.14 12:34:58	¥2000.00	勝ち	¥3500.00	
12734			ブット	146.945	146.932	29.12.14 12:23:10	29.12.14 12:28:10	¥2500.00	勝ち	¥4250.00	
12733			ブット	120.455	120.440	29.12.14 12:12:39	29.12.14 12:17:39	¥2000.00	勝ち	¥3400.00	
12732			ブット	120.455	120.441	29.12.14 12:04:57	29.12.14 12:09:57	¥5000.00	勝ち	¥8500.00	
12731			コール	120.443	120.443	29.12.14 11:56:14	29.12.14 12:01:14	¥5000.00	タイ	¥5000.00	
12730			ブット	146.862	146.863	29.12.14 11:44:43	29.12.14 11:49:43	¥2500.00	失った	¥0.00	
12729			ブット	1.49602	1.49593	29.12.14 11:40:01	29.12.14 11:41:01	¥2000.00	勝ち	¥3500.00	
12728			コール	120.433	120.447	29.12.14 11:26:53	29.12.14 11:31:53	¥2000.00	勝ち	¥3400.00	
12727			ブット	1.21929	1.21934	29.12.14 11:15:01	29.12.14 11:20:01	¥2000.00	失った	¥0.00	

7勝2敗1引き分け

12788			ブット	119.597	119.552	31.12.14 14:49:00	31.12.14 14:54:00	¥2000.00	勝ち	¥3400.00	
12787			ブット	119.620	119.570	31.12.14 14:40:12	31.12.14 14:45:12	¥2000.00	勝ち	¥3400.00	
12786			ブット	119.609	119.602	31.12.14 14:38:23	31.12.14 14:39:23	¥5000.00	勝ち	¥8500.00	
12785			コール	1.21195	1.21225	31.12.14 14:26:39	31.12.14 14:31:39	¥5000.00	勝ち	¥8550.00	
12784			コール	1.21260	1.21248	31.12.14 14:22:49	31.12.14 14:27:49	¥5000.00	失った	¥0.00	
12783			ブット	186.384	186.354	31.12.14 14:17:44	31.12.14 14:18:44	¥5000.00	勝ち	¥8350.00	
12782			ブット	186.337	186.361	31.12.14 14:13:29	31.12.14 14:18:29	¥2000.00	失った	¥0.00	
12781			コール	145.034	145.023	31.12.14 14:08:06	31.12.14 14:13:06	¥2500.00	キャンセルされた	¥0.00	
12780			ブット	145.235	145.213	31.12.14 12:42:05	31.12.14 12:47:05	¥5000.00	勝ち	¥8500.00	
12779			ブット	145.225	145.214	31.12.14 12:41:40	31.12.14 12:46:40	¥2500.00	勝ち	¥4250.00	

7勝2敗

ポジションID	資産	コール/プット	実行レート	満期レート	開始時間	満期時間	投資	取引結果	ペイアウト	満期チャート
12840		▲ コール	1.20468	1.20516	02.01.15 11:50:19	02.01.15 11:55:19	¥5000.00	勝ち	¥8550.00	
12839		▲ コール	1.20468	1.20466	02.01.15 11:50:09	02.01.15 11:51:09	¥5000.00	キャンセルされた	¥0.00	
12794		▼ プット	1.48349	1.48336	02.01.15 01:59:30	02.01.15 02:04:30	¥2000.00	勝ち	¥3400.00	
12793		▼ プット	1.20672	1.20638	02.01.15 01:48:04	02.01.15 01:53:04	¥2000.00	勝ち	¥3400.00	
12792		▼ プット	1.20578	1.20640	02.01.15 01:36:43	02.01.15 01:41:43	¥2000.00	失った	¥0.00	
12791		▲ コール	1.20550	1.20568	02.01.15 01:25:56	02.01.15 01:30:56	¥10000.00	勝ち	¥17000.00	
12790		▲ コール	1.20606	1.20575	02.01.15 01:23:55	02.01.15 01:28:55	¥5000.00	失った	¥0.00	
12789		▼ プット	1.55797	1.55780	31.12.14 15:11:25	31.12.14 15:16:25	¥5000.00	勝ち	¥8500.00	
12788		▼ プット	119.597	119.552	31.12.14 14:49:00	31.12.14 14:54:00	¥2000.00	勝ち	¥3400.00	

6勝2敗

第1章 スマートオプション、ハイローオーストラリアのメリット

今回使用する業者はスマートオプション、ハイローオーストラリアです。
ではなぜこの2つなのか？

スマートオプションのメリット

- ・出金に応じてくれる
- ・エントリー時のブレが非常に少ない
- ・倍率がやや高い
- ・どんな時間帯でも倍率が高いままで、好きなタイミングでエントリーできる

ハイローオーストラリアのメリット

- ・出金が異常に早い(日本に資本会社があるため)
- ・スプレッド機能は脅威の倍率2倍！(1000円賭けると2000円になる)
- ・倍率が他の業者より高い通貨ペアがある
- ・デモ口座があり練習できる(100万円分)

両社とも、出金に応じてくれます。海外サイトは詐欺業者が多いので、出金拒否する業者が後を絶ちません。出金に応じるかどうかは非常に重要です。

そして、エントリー時のブレが少ないということも大事です。

私は1分、2分、5分で賭けるのですが、エントリーするときにブレが大きい業者だと、勝ちにくくなり、自然と勝率も下がります…

ブレが大きい業者として、ex-trade、ミリオネアオプションなどがあります。優良業者ですが、私はブレが大きいのは嫌いなので、オススメはしません。

ブレを計算に入れた攻略法はありますが…

スマートオプションのどんな時間帯でも倍率が高いままで、好きなタイミングでエントリーできるというのは、朝、昼などは倍率が67%のところが多く、エントリー時のブレが大きい業者が多いのですが、こちらは、朝、昼でも倍率が70%あり、ブレも非常に少なくて済みます。

ハイローオーストラリアは夕方、夜になるとハイ・ロー(5分)で倍率が85%の通貨ペアが出てきます！

スプレッド機能は脅威の倍率100%です！

デモ口座(100万円も)があるので、そこで充分練習してから取引できるので安心です♪

第2章 MT4の設定

本手法ではテクニカル分析を採用しています。
ですので、MT4の設定を行っていきます。

業者はたくさんありますが、私が用いているOANDAのデモ口座を用いていきます。

OANDAの口座登録↓

<https://www.oanda.jp/trade/web/accountopenperson.do>

こちらの登録は**デモ口座**だけで大丈夫です。
他の口座はFXの口座なので無視しましょう。

他の業者だとデモ口座の無償期間が短く、長く使えないことがありました。
こちらだと安心です。

チャートの動きが止まったときの対処方法ですが、ネット回線による回線不通、無償口座期間の終了による不通の2種類の原因があります。前者はパソコンのネット回線が繋がっていないためですので、ネット回線を改善しましょう。後者は無償期間終了のためです。期間は3か月～6か月？のため回線が不通になっています。この場合はブラウザの「ファイル」の「デモ口座の申請」から再度申請しましょう。そうすると回線状態が改善されます。ほとんど後者の場合が多いです。

次はMT4の設定に移っていきます^^

まずは「00000000」です。

00000000はブラウザの「00」の「000000」の「0000」の「0000000000」から設定します。

はとありますが、ここでは線だけで大丈夫です。

で他はいじる必要ありません。

色は自分の好きな色をお願いします。

は使いません、あると見にくくなります。

次はです。一般的には、と呼ばれています。今後は雲と呼称します。

雲は同じくから設定します。

パラメーターの値はデフォルトのままで大丈夫です。

設定は色の設定だけです。

色の設定はに設定してください。

次はです。

はから設定します。

色の設定だけ行います。

色は自分が分かる色で問題ありません。

最後に「周期」と「ろうそく足」の設定です。

周期は「チャート」の「周期設定」で行います。

M1(1分足)にしてください。

ろうそく足は「チャート」から「ロウソク足」と「ラインチャート」をクリックして、「チャート」の「ズームイン」をクリック(3回?)します。ある程度の大きさにしてください。


(私のロウソク足はhighが白でlowが赤です)

以上で設定は完了です。

この説明で分からない方もいらっしゃると思いますのでこちらを参考にしてください↓



設定が完了するとこんな感じです↓



第3章 どの期間で勝負するか

勝負する時間はたくさんあります。

1分、2分、3分、5分、10分、15分、1時間、1日など

私の手法は主に5分で勝負します！

1分、2分、3分でもできますが、5分が最適です。

10分になると、賭けてた方向と逆になることがありますので、無理です。

朝、昼やるときはスマートオプション、
夕方、夜はハイローオーストラリアが多いです。

ハイローオーストラリアはスプレッド機能が良いです。
倍率2倍なので、多少勝率が悪くても立て直すことができます。

短期(1分、2分、5分)はスマートオプションのみです。

時間に縛られずに、好きなタイミングで賭けるときはスマートオプションです。

スマートオプションのチャートは見づらいので、my-tradeのチャートとMT4を見ながらスマートオプションでエントリーしています。

【My-trade】

<https://www.my-trades.net/JA>

my-tradeはチャート(グラフ)のみ使うので口座開設、入金は不要です！

この講座は出金に関して信頼性が不明です。(ちらほら出金できるとは聞きます)

チャートの表示には、パソコン1台にモニターが2台あると便利です。

一台はMT4の表示、2台目はmy-tradeの表示です。

もう一台あるとスマートオプションを表示できますね^^

【スマートオプション】

<http://www.samuraiclick.com/aclk?bid=639&tid=68474&lid=33&aid=17205>

【ハイローオーストラリア】

https://jp2.highlow.net/account?a_aid=54ad524f9c311&a_bid=efbd2a1c

【ハイローオーストラリアのスプレッド機能で賭けるときの注意点】

スプレッド機能は現在のレートよりある程度間隔があいた時のhigh、lowを当てるものです。



- ① は現在のレート
- ② は現在のレートに＋の偏差の値を足す
- ③ は現在のレートに②の偏差を足したもの

図ではhighに賭けたなら0.77505以上ならミッション成功です^^

スプレッド機能は以下の場合で使うのがおすすめです。

- ・ **にかけて使う**
- ・ **てるとき(最初が一番です！)**
- ・ **幅が大きい時**

するからです。

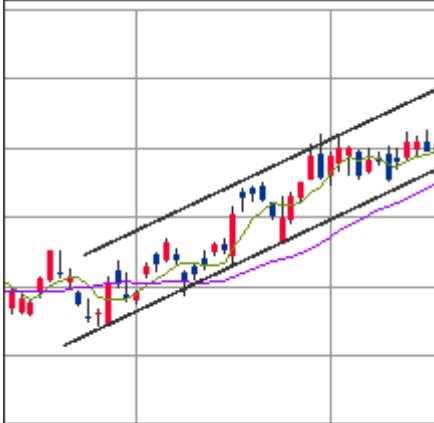
が変化するためです。

が大きく変化するためです。

の意味はこの後詳しく述べるので、現時点で分からなくても大丈夫です。


第4章 相場の見極め方

(1) 上昇トレンド



図のようにチャートが上に向かっている状態を表しています。

上昇トレンドの見極め方は図で説明します。



こちらの図は、

青色・・・線、赤色・・・線、緑色・・・線、おうど色・・・、

黄色・・・、紫色・・・

を表しています。

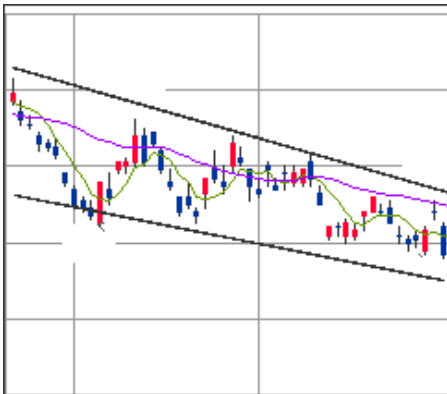
のところで出ようとしていますね。

これはに変わる合図を表すことが多いです。

そのあとはになっていることが図から分かりますね^^

のもう1つの特徴は が狭まっていますね。

(2) 下降トレンド



図のようにチャートが下向きに向かっている状態を表しています。

下降トレンドの合図は図で説明しますね。



①

先ほどと同じように 出ていますね。

これは の始まりになることが多いです。

図からも が続いていますね。

下降トレンドのもう1つの特徴は 狭まっていますね。


(3)レンジ相場



値動きの方向性がはっきりしない、上げ下げを繰り返す相場を表しています。

チャートの [REDACTED] が占めています。

図で見ると・・・



図のように [REDACTED] になっています。

これがレンジ相場です。

(4)トレンドに乗るように見せかけた騙し

レンジ相場の図を見て頂くとよくわかります。



騙しの特徴は次の通りです。

- ・ 実体が 線に ている。
- ・ 目で見えるチャート内（短い時間内）で何度も が移動している。
- ・ によく移動する

これらのサインは てもトレンドに乗らないことが多いので注意してください
ね ^ ^

これらのサインは に多いです。

トレンドに乗るときは、 を移動することが少ないです。

省略

第5章 レンジ相場で勝つ方法

レンジ相場で勝つ方法は2通りあります。

- ・で逆張りする
- ・を使う

でで賭けると勝率がすご〜く良いです^^

勝率8割〜9割あるのでは？と思います。

豆知識でにのチャートがといわれています。

以外では使わないの？と思いますがこれには理由があります。

その理由は別のレポートで述べています。

知りたい方はそのレポートを見て下さいね^^

レポート名「あまり知られていない危険な賭け方」

さて、例を出しますね。



- ① は [] に触れており、
- ② は [] に触れており、
- ③ は [] に触れています。

- ① は [] にロウソク足の実体が触れてから [] 本目で下降しました。
- ② は [] 本目で上昇
- ③ は [] 本目のひげが [] に触れてから [] 本目で上昇しました。

③のようなひげで [] ことはあまりありませんがこの場合は起きました。

私の研究では [] 本目と [] 本目で反転することが多いです。

勿論、[] 本目が触れて [] 本目で反転もあります。

賭け方としては…

・ [] 本目が触れたときはその時に逆張りする。

[] ときはすぐに、[] 本目、[] 本目で [] 回目に賭けたときの [] で逆張りする。

・最初から [] めて、[] 本目、[] 本目まで順方向にロウソク足が進んだときに、
[] する。

([] めて他の取引に専念)

[] ときは力がありますので、[] 本目、[] 本目で [] する []

レンジ相場で上の賭け方は成立します。

トレンド相場では使わないことをオススメします。

もう1つの勝つ方法は■です。

■とは■のチャートになると■し、賭けていく手法です。

実際に図で見るほうが分かりやすいです。



図は■を表しています。

■が繰り返されていますね。

よく見ると■が2つあります。

■は■つ目の■を確認し、■つ目も■になるだろうな～■して賭けます。

図のようにできるだけ、■個目の■と■まで待ってから■すると勝ちやすいです。



こちらの図も■が■になっていますね。

エントリータイミング



エントリータイミング

こちらの図は賭けるところ満載ですね^^

■が■つあります。

■のエントリータイミングで賭けてもいいし、■のエントリータイミングで賭けてもうまくいきます。

■で大事な概念に「■」「■」というものがあります。

■というのは■いかないことを■

■というのは■はいかないことを■。

この■はMT4などで■で引きます。

しかし、■。

3つ図を出しましたが、■と考えてください。


(まとめて■と呼称します)

3つの図では■がこの図に収まっていましたが、図では■
(■と見れます)で■を引くこともありますので、そこは注意してくだ
さいね。■


■は私が一番得意とする賭け方なので、皆さんもぜひ使ってくださいね♪

私の■のみの勝率だったら9割超えます(笑)

FXでもよく使われている手法ですよ。



省略



第7章 ボリンジャーバンドの補足

ボリンジャーバンドはあらゆることを理解するのに一番大事な物です。

レンジ相場、トレンド相場もボリンジャーバンドである程度理解できます。

レンジ相場の場合



トレンド相場



さらにレンジ相場の場合は [redacted] になっている。

トレンド相場では [redacted] になっています。

大事ですので覚えておきましょうね。

トレンドを深く見たい方は1分足のほかに5分足、15分足、1時間足のチャートをMT4で作り、じっくり見て判断するのが、本流です。

私は他の通貨チャートが気になるので、1分足以外のチャートを作ると邪魔になるので作りません。トレンドを読むのに自信がない方は作ることをオススメします♪

バイナリーオプションで勝つならトレンドを読まないで勝てません！

第8章 賭け方

皆さんは適当に賭けていませんか？

バイナリーオプションは自分が勝てるところ(得意なところ)で勝負しないと負けてしまいます。

賭ける金額も毎回同じにするほうが良いです。(2倍にしてかけるときは除く)

賭ける金額を一律にして、得意な場面で勝負すると勝率が上がり、利益が出てくるでしょう！

勿論、取引回数が多いと勝てるというのも間違いです。
(取引回数が1回は問題外ですが・・・)(最低でも3回ぐらい)

取引回数より大事なものは勝率です。

取引するときは勝率を意識してみてくださいね^^

終わりに

本レポートの購読お疲れ様でした^^
予定通り？のページ数になってしまいました。

これを教材にすると**3万円～5万円ぐらいの価値**はあるのではないのでしょうか？
FXでの手法＋私の研究内容を盛り込んでいます。

無料教材でここまで書いてくれているものってあるのかな？と思っているほどなかなかの出来映えだと思っています。もしかしたらそうでもないかも(笑)

内容が初心者の方には分からない内容になってしまったのは少し後悔していますが、
基本的な内容だったらネットに落ちているので大丈夫？とは思っています。

基本的な内容はブログに書いていきますので、ブログの方もご覧になって頂けると嬉しいです♪

ブログ
「信頼度の高い攻略法でバイナリーオプションを攻略」
URL: <http://shogidojo.boy.jp/binaryblog/>

それではありがとうございました^^

【各種関連内容】

TSU(スー)をやっています^^

TSUはソーシャルコミュニティです。(facebookのようなもの)

Facebookと違ってつぶやくだけで報酬が発生します。

TSU参加者募集中です♪

参加したい方の登録はこちらから↓

<https://www.tsu.co/shogidojo>

さらに稼ぎたい方は

【tsuで1日3000円稼ぐ方法】

⇒ <http://mayuzo.net/lp/187/45188>

お友達募集もしています♪

<https://www.tsu.co/shogidojo>

アフィリエイト向けブログもやっています。

アフィリエイトで稼ぎたい方はこちら↓

ブログ名「失敗しないネットビジネスでお金を稼ぐ」

URL: <http://shogidojo.boy.jp/businessblog/>

バイナリーオプション関連連絡はこちらから

shogidojogodan@excite.co.jp

↑ 基本忙しいので、1日1回しか見れません。

このレポートで分からないことはご連絡を。

100人を超えると対応できないのでご了承下さい。

対応の件は忙しくなってきましたら、ブログでご報告致します。

バイナリーオプションブログ

「信頼度の高い攻略法でバイナリーオプションを攻略」

URL: <http://shogidojo.boy.jp/binaryblog/>

もし、レポート内容で極端に分からない方はスカイプチャット対応も考えています。
(1人～10人ぐらい)

メールで「スカイプ指導お願いします」などの連絡を受けると10名ぐらいまでなら対応を考えたいと思います。

スカイプIDはメールでご連絡致します。

サンプルページですので、内容はここまでです。

正規 pdf の受け取り方法は以下の通りです。

スマートオプションとハイローオーストラリアの口座開設、入金が条件です。

入金の方はスマートオプションは最低金額の1万円、ハイローオーストラリアは最低金額の5千円でも問題ありません。(できれば2万円の方が取引に有利です)

以下の URL から登録、入金をお願い致します。

【スマートオプション】

<http://www.samuraiclick.com/aclk?bid=639&tid=68474&lid=33&aid=17205>

【ハイローオーストラリア】

https://jp2.highlow.net/account?a_aid=54ad524f9c311&a_bid=efbd2a1c

【My-trade】

<https://www.my-trades.net/JA> ← my-tradeは口座開設、入金は不要でチャートに使うのみです。

口座開設、入金が完了しましたら、件名に「口座開設、入金完了」と口座開設したサイトの金額欄が分かるようにスクリーンショットをパソコンで撮り、その画像ファイルを2つメールにつけて送ってください。そして本文に以下の内容をお願い致します。

- ① バイナリー歴
- ② Highかlowどちらで賭けることが多いか？（初めての方は必要ありません）
- ③ 今後どのようにバイナリーオプションと付き合っていきたいですか？
- ④ バイオプの得意な戦略は何ですか？

以上の内容でshogidojogodan@excite.co.jpにメールを下さいね♪

~~~~~

連絡用メール

[shogidojogodan@excite.co.jp](mailto:shogidojogodan@excite.co.jp)

~~~~~

メールで確認が取れ次第、正規 pdf の配布を行います^^

さらに今だけのプレゼントを追加します♪

正規 pdf「信頼度の高い攻略法でバイナリーオプションを攻略する！」
に加え、

pdf「あまり知られていない危険な賭け方」

pdf「バイナリー研究用の秘密の一口メモ」

の2点を追加でプレゼント致します！

注意）メールを送信して3日、4日連絡がない場合、メールが届いていない可能性があります。恐れ入りますが、もう一度メールを送信して頂けるようお願い致します。